

TKTX

INSTRUCCIONES DE USO

1. LAVA EL ÁREA

Lava el área que vas a tratar con agua y jabón. Algunos tratamientos también requieren que te afeites el área.



2. CALIENTA LA PIEL

Cubre la piel con una toalla caliente durante 5 minutos y seca el área completamente.




3. APLICA UNA CAPA

Aplica una capa generosa de crema en el área a tratar y masajea bien.




4. APLICA OTRA CAPA

Aplica una segunda capa gruesa de crema de 2-3 mm de grosor en el área.



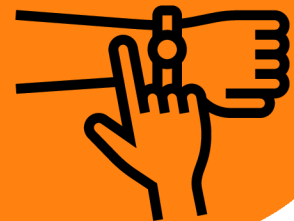
5. CUBRE LA CREMA

Cubre la crema con envoltura de plástico y mantenla caliente. Asegúrate de que la crema se mantenga a más de 25 grados. El calor bajo el plástico ayuda a activar la crema.



6. ESPERA 25-60 MINUTOS

Deja que la crema actúe durante 50 a 60 minutos con TKTX Deep numb y al menos 25 minutos con TKTX Fast numb.



7. QUITA LA CREMA

Quita el plástico y la crema. En tratamientos extensos, elimina solo la parte que vas a tratar, para que el resto continúe absorbiéndose.



8. Y LISTO

La piel estará adormecida durante 3 a 8 horas, lo que te permitirá someterte al tratamiento con total tranquilidad.

